



Residência Médica - PUC-SP 2022 -

Matrícula via Central do Candidato

Acessar Central do Candidato

The image shows a web page for the PUC-SP Vestibular 2022. At the top left is the Fundação São Paulo logo. A dropdown menu shows "Vestibular da PUC-SP/2022 (Verão) - On-Line". A navigation bar contains "INFORMAÇÕES", "RESULTADOS", and "CENTRAL DO CANDIDATO", with the last one highlighted by a red box. On the left, a banner for "PUC-SP VESTIBULAR 2022" features the NucVest logo and a link to complete information. On the right, a dark red login form is displayed with fields for "Tipo identificação" (set to CPF), "Login", and "Senha", along with a "Mostrar senha" checkbox, a "Esqueci minha senha/login" link, and a green "ENTRAR" button.



Vestibular da PUC-SP/2022 (Verão) - On-Line

INFORMAÇÕES

RESULTADOS

CENTRAL DO CANDIDATO

PUC-SP
**VESTIBULAR
2022**



NucVest
vestibulares e concursos

Clique aqui para ter acesso as informações completas sobre o Vestibular 2022 • PUC-SP

Tipo identificação

CPF

Login


Senha

Mostrar senha

[Esqueci minha senha/login](#)

ENTRAR

Preencher os dados de acesso



Inserir CPF do candidato
* Aceita os formatos: XXX.XXX.XXX-XX
ou XXXXXXXXXXXX

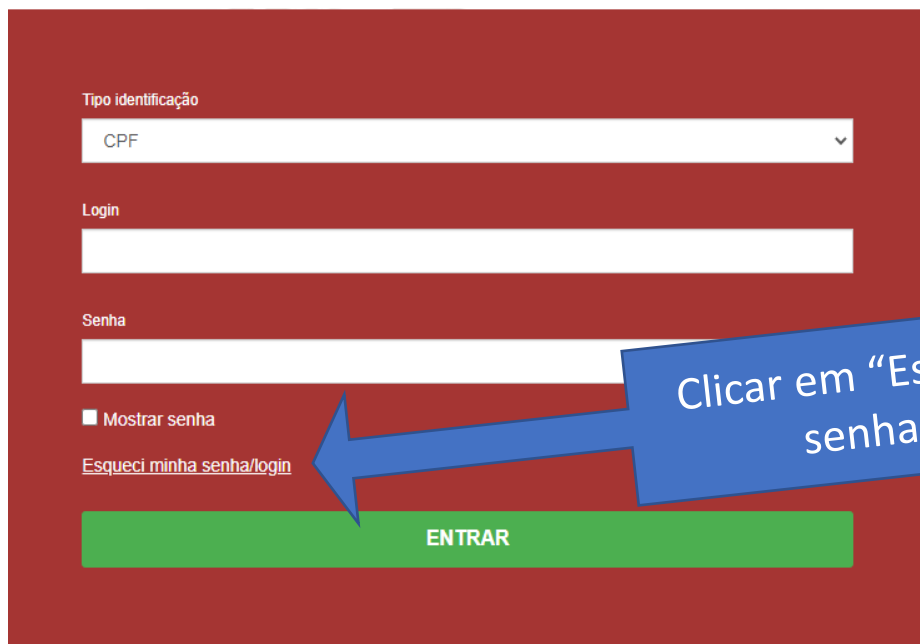
Inserir senha

Clique em "Entrar"

Form for candidate login with the following elements:

- Tipo identificação: Dropdown menu with "CPF" selected.
- Login: Text input field.
- Senha: Text input field.
- Mostrar senha: Checkbox to toggle password visibility.
- [Esqueci minha senha/login](#): Link for password recovery.
- ENTRAR: Green button to submit the login information.

Esqueceu a senha?



Tipo identificação
CPF

Login

Senha

Mostrar senha

[Esqueci minha senha/login](#)

ENTRAR

Clicar em “Esqueci minha senha/login”

O sistema irá solicitar:

- * Login – informar CPF
- * Data de Nascimento – informar data de nascimento do candidato convocado

➤ Clicar em “Receber Senha”



Tipo identificação
CPF

Login


Data de Nascimento

[voltar ao login](#)

RECEBER SENHA

ATENÇÃO: a senha será enviada para o e-mail cadastrado na ficha de inscrição do candidato.

Tela inicial de matrícula

 FUNDAÇÃO SÃO PAULO

Vestibular da PUC-SP/2022 (Verão) - On-Line

INFORMAÇÕES RESULTADOS CENTRAL DO CANDIDATO

Olá,

Área de interesse:
Direito: Bacharelado | Matutino | PUC SP (Monte Alegre) Perdizes

Candidato:
Email:
Data da inscrição: 11/10/2021
Forma de inscrição: on-line até 31/10/2021 (R\$ 170,00)
Local de realização: Prova on-line
Campus: Prova on-line

Status da inscrição

1 Inscrição	01/10/2021 - 01/12/2021 Candidato (inscrição confirmada)	<input type="button" value="Comprovante"/>
2 Pagamento	Data pagamento: 22/10/2021 Confirmado	
3 Seleção	05/12/2021 - 17/12/2021	
4 Resultado	08/12/2021 - 24/03/2022	<input type="button" value="Resultado"/>
5 Matrícula	De: 14/12/2021 00:01 Até: 14/12/2021 23:59	<input type="button" value="Matricular"/>

ATENÇÃO: Para que você consiga utilizar o portal corretamente, favor desabilitar o bloqueador de pop-up.

Clique no botão "Matricular"



1. Apresentação



FUNDAÇÃO SÃO PAULO

Vestibular da PUC-SP/2022 (Verão) - On-Line

Olá, Siga todos os passos abaixo para completar sua matrícula.



APRESENTAÇÃO

Seja bem-vindo(a) ao processo de matrícula, via central do candidato!

Para iniciar o processo, basta clicar no botão "Próximo".

[🏠 Salvar e continuar depois](#)

Leia a mensagem de apresentação e clique em "Próximo".

[← Anterior](#)

[Próximo >](#)

2. Dados Cadastrais

FUNDAÇÃO SÃO PAULO

Vestibular da PUC-SP/2022 (Verão) - On-Line

Olá, XXXXX! Siga todos os passos abaixo para completar sua matrícula.

1 APRESENTAÇÃO 2 DADOS CADASTRAIS 3 ENVIO DE DOCUMENTOS 4 PLANOS DE PAGAMENTO 5 ASSINATURA DO CONTRATO 6 CONCLUSÃO

DADOS DO CANDIDATO

Dados básicos

Nome * XXXXX

Data de nascimento * XXXXX

Pais natal * Brasil

Estado natal * XXXXX

Naturalidade * São Paulo

Nome social

Estado civil

Nacionalidade Brasileira

E-mail XXXXX

Sexo
 Feminino
 Masculino

Documentos

CPF

Passaporte

Número

Data emissão

Data de validade

País de origem

[Salvar e continuar depois](#) [Anterior](#) [Próximo](#)

Conferir os dados e clicar em "Próximo".

3. Envio de Documentos


Ola XXXXX siga todos os passos abaixo para completar sua matrícula.

APRESENTAÇÃO DADOS CADASTRAIS **3 ENVOIO DE DOCUMENTOS** PLANOS DE PAGAMENTO ASSINATURA DO CONTRATO CONCLUSÃO

ENVIO DE DOCUMENTOS

Documentos

Cópia da Simples da Certidão de Nascimento ou Cas [G]-(PUC)

Enviar arquivo do documento * 

Cópia do RG (Autenticada) [G]-(PUC)

Enviar arquivo do documento *

Cópia do CPF (Autenticada) [G]-(PUC)

Enviar arquivo do documento *

Certificado de Conclusão do Ensino Médio (Autenti) [G]-(PUC)

Enviar arquivo do documento *

ENVIO DE DOCUMENTOS

O asterisco (*) indica obrigatoriedade de entrega para o documento.

Documentos

Foto 3x4 colorida

Enviar arquivo do documento **Selecionar arquivo**

Clicar sobre o botão, conforme imagem, para fazer o envio do documento solicitado.

4. Documentos Recusados e Reenvio de Documentos

Clique no botão
“Documentos” verifique o
motivo de ‘recusa’ e torne a
reenviar os documentos.

Clique em “Enviar”.

Envio de arquivos

Os documentos abaixo não foram aceitos e precisam de um novo envio para completar sua matrícula

Motivo da rejeição: teste

Carta com o Motivo da Escolha do Curso e da Unive [G]-(PUC)

Enviar arquivo do documento

Motivo da rejeição: teste

Contrato de Prestação de Serviços Educacionais [G]-(PUC)

Enviar arquivo do documento

Fechar Enviar

5. Finalização

Quando todo o processo for concluído com sucesso, o status será alterado para “Matriculado”.

Além da Central do Candidato, esteja atento à comunicação por e-mail, que a secretaria poderá encaminhar.





Obrigado!

Esperamos por você na PUC-SP.