



Especialização Médica PUC-SP - 2022

Matrícula via Central do Candidato

Acessar Central do Candidato

The image shows a web page for the PUC-SP Vestibular 2022. At the top left is the Fundação São Paulo logo. A dropdown menu shows "Vestibular da PUC-SP/2022 (Verão) - On-Line". A navigation bar contains "INFORMAÇÕES", "RESULTADOS", and "CENTRAL DO CANDIDATO", with the last one highlighted by a red box. On the left, a banner for "PUC-SP VESTIBULAR 2022" features the NucVest logo and a link to complete information. On the right, a dark red login panel includes a "Tipo identificação" dropdown set to "CPF", input fields for "Login" and "Senha", a "Mostrar senha" checkbox, a "Esqueci minha senha/login" link, and a green "ENTRAR" button.



FUNDAÇÃO SÃO PAULO

Vestibular da PUC-SP/2022 (Verão) - On-Line

INFORMAÇÕES

RESULTADOS

CENTRAL DO CANDIDATO

PUC-SP
VESTIBULAR
2022



NucVest
vestibulares e concursos

Clique aqui para ter acesso as informações completas sobre o Vestibular 2022 • PUC-SP

Tipo identificação

CPF

Login


Senha

Mostrar senha

[Esqueci minha senha/login](#)

ENTRAR

Preencher os dados de acesso



Inserir CPF do candidato
* Aceita os formatos: XXX.XXX.XXX-XX
ou XXXXXXXXXXXX

Inserir senha

Clique em "Entrar"

The image displays a login form on a dark red background. At the top, there is a dropdown menu labeled 'Tipo identificação' with 'CPF' selected. Below it is a white input field for the login name, labeled 'Login'. Underneath is another white input field for the password, labeled 'Senha'. To the left of the password field is a checkbox labeled 'Mostrar senha'. Below the password field is a link that says 'Esqueci minha senha/login'. At the bottom of the form is a prominent green button with the text 'ENTRAR' in white capital letters. Three blue arrows from the left point to the 'CPF' dropdown, the 'Login' field, and the 'ENTRAR' button.

Esqueceu a senha?

Tipo identificação
CPF

Login

Senha

Mostrar senha

[Esqueci minha senha/login](#)

ENTRAR

Clicar em “Esqueci minha senha/login”

O sistema irá solicitar:

- * Login – informar CPF
- * Data de Nascimento – informar data de nascimento do candidato convocado

➤ Clicar em “Receber Senha”

Tipo identificação
CPF

Login


Data de Nascimento

[voltar ao login](#)

RECEBER SENHA

ATENÇÃO: a senha será enviada para o e-mail cadastrado na ficha de inscrição do candidato.

Tela inicial de matrícula

 FUNDAÇÃO SÃO PAULO

Vestibular da PUC-SP/2022 (Verão) - On-Line

INFORMAÇÕES RESULTADOS **CENTRAL DO CANDIDATO**

Olá,

Área de interesse:
Direito: Bacharelado | Matutino | PUC SP (Monte Alegre) Perdizes

Candidato:
Email:
Data da inscrição: 11/10/2021
Forma de inscrição: on-line até 31/10/2021 (R\$ 170,00)
Local de realização: Prova on-line
Campus: Prova on-line

Status da inscrição

1 Inscrição	01/10/2021 - 01/12/2021 Candidato (inscrição confirmada)	<input type="button" value="Comprovante"/>
2 Pagamento	Data pagamento: 22/10/2021 Confirmado	
3 Seleção	05/12/2021 - 17/12/2021	
	08/12/2021 - 24/03/2022	<input type="button" value="Resultado"/>
5 Matrícula	De: 14/12/2021 00:01 Até: 14/12/2021 23:59	<input type="button" value="Matricular"/>

ATENÇÃO: Para que você consiga utilizar o portal corretamente, favor desabilitar o bloqueador de pop-up.

Clique no botão "Matricular"



1. Apresentação

The screenshot shows the user interface for the registration process. At the top left is the Fundação São Paulo logo. A dropdown menu shows 'Vestibular da PUC-SP/2022 (Verão) - On-Line'. Below this, a greeting 'Olá, [XXXXX]' is followed by the instruction 'Siga todos os passos abaixo para completar sua matrícula.' A progress bar with six steps is shown: 1. APRESENTAÇÃO (highlighted), 2. DADOS CADASTRAIS, 3. ENVIO DE DOCUMENTOS, 4. PLANOS DE PAGAMENTO, 5. ASSINATURA DO CONTRATO, and 6. CONCLUSÃO. The main content area contains the text: 'Seja bem-vindo(a) ao processo de matrícula, via central do candidato! Para iniciar o processo, basta clicar no botão "Próximo".' At the bottom, there are three buttons: 'Salvar e continuar depois' (with a home icon), 'Anterior' (with a left arrow), and 'Próximo' (with a right arrow). A blue callout box with an arrow points to the 'Próximo' button, containing the text: 'Leia a mensagem de apresentação e clique em "Próximo".'

FUNDAÇÃO SÃO PAULO

Vestibular da PUC-SP/2022 (Verão) - On-Line

Olá, [XXXXX] Siga todos os passos abaixo para completar sua matrícula.

1 APRESENTAÇÃO 2 DADOS CADASTRAIS 3 ENVIO DE DOCUMENTOS 4 PLANOS DE PAGAMENTO 5 ASSINATURA DO CONTRATO 6 CONCLUSÃO

APRESENTAÇÃO

Seja bem-vindo(a) ao processo de matrícula, via central do candidato!
Para iniciar o processo, basta clicar no botão "Próximo".

🏠 Salvar e continuar depois

← Anterior Próximo →

Leia a mensagem de apresentação e clique em "Próximo".

2. Dados Cadastrais

FUNDAÇÃO SÃO PAULO

Vestibular da PUC-SP/2022 (Verão) - On-Line

Olá, **XXXXX**! Siga todos os passos abaixo para completar sua matrícula.

1 APRESENTAÇÃO 2 **DADOS CADASTRAIS** 3 ENVIO DE DOCUMENTOS 4 PLANOS DE PAGAMENTO 5 ASSINATURA DO CONTRATO 6 CONCLUSÃO

DADOS DO CANDIDATO

Dados básicos

Nome * **XXXXX** Data de nascimento * **XXXXX**

Pais natal * Brasil Estado natal * **XXXXX** Naturalidade * São Paulo

Nome social

Estado civil Nacionalidade Brasileira E-mail **XXXXX**

Sexo
 Feminino
 Masculino

Documentos

CPF

Passaporte

Número Data emissão Data de validade País de origem

[Salvar e continuar depois](#) [Anterior](#) [Próximo](#)

Conferir os dados e clicar em "Próximo".

Parte 3 – Envio de Documentos

Ola XXXXX Siga todos os passos abaixo para completar sua matrícula.



ENVOIO DE DOCUMENTOS

Documentos

Cópia da Simples da Certidão de Nascimento ou Cas [G]-(PUC)

Enviar arquivo do documento *

Cópia do RG (Autenticada) [G]-(PUC)

Enviar arquivo do documento *

Cópia do CPF (Autenticada) [G]-(PUC)

Enviar arquivo do documento *

Certificado de Conclusão do Ensino Médio (Autenti) [G]-(PUC)

Enviar arquivo do documento *

O asterisco (*) indica obrigatoriedade de entrega para o documento.

ENVOIO DE DOCUMENTOS

Documentos

Foto 3x4 colorida


Enviar arquivo do documento

Selecionar arquivo



Clicar sobre o botão, conforme imagem, para fazer o envio do documento solicitado.

Olá Siga todos os passos abaixo para completar sua matrícula.



PLANOS DE PAGAMENTO

GRADUAÇÃO - GERAL (GRADUAÇÃO GERAL - 1º Semestre)

Parcelas

	Serviço	Data de vencimento	Valor simulado
1	Mensalidade Graduação	05/01/2022	Valor da 1ª parcela
2	Mensalidade Graduação	05/02/2022	
3	Mensalidade Graduação	05/03/2022	
4	Mensalidade Graduação	05/04/2022	
5	Mensalidade Graduação	05/05/2022	
6	Mensalidade Graduação	05/06/2022	

[🏠 Salvar e continuar depois](#)

[< Anterior](#)

[Próximo >](#)

Na tela 4 será apresentado o valor da 1ª parcela para matrícula no curso



Vestibular da PUC-SP/2022 (Verão) - On-Line

Olá, ~~Chiana Nevik Tanel~~ Siga todos os passos abaixo para completar sua matrícula.

XXXXX



Confira na sequência o seu comprovante de Solicitação de Matrícula on-line.

Você pode fazer o download do contrato.

Contrato financeiro

Visualizar

Para realizar o pagamento clique na forma de pagamento da parcela desejada.

Parcela	Serviço	Data de vencimento	Situação do pagamento	Valor
1	Mensalidade Graduação	05/01/2022	Em aberto	R\$3.201,60

Boleto

Concluir ✓

Faça download do boleto financeiro para pagamento.

Clique em "Concluir".

O sistema retornará para a tela inicial. Nessa tela aparecerá o primeiro botão de pendência “Pagamentos”. Ele permanecerá habilitado até que a PUC-SP receba a confirmação de pagamento por parte do Banco.

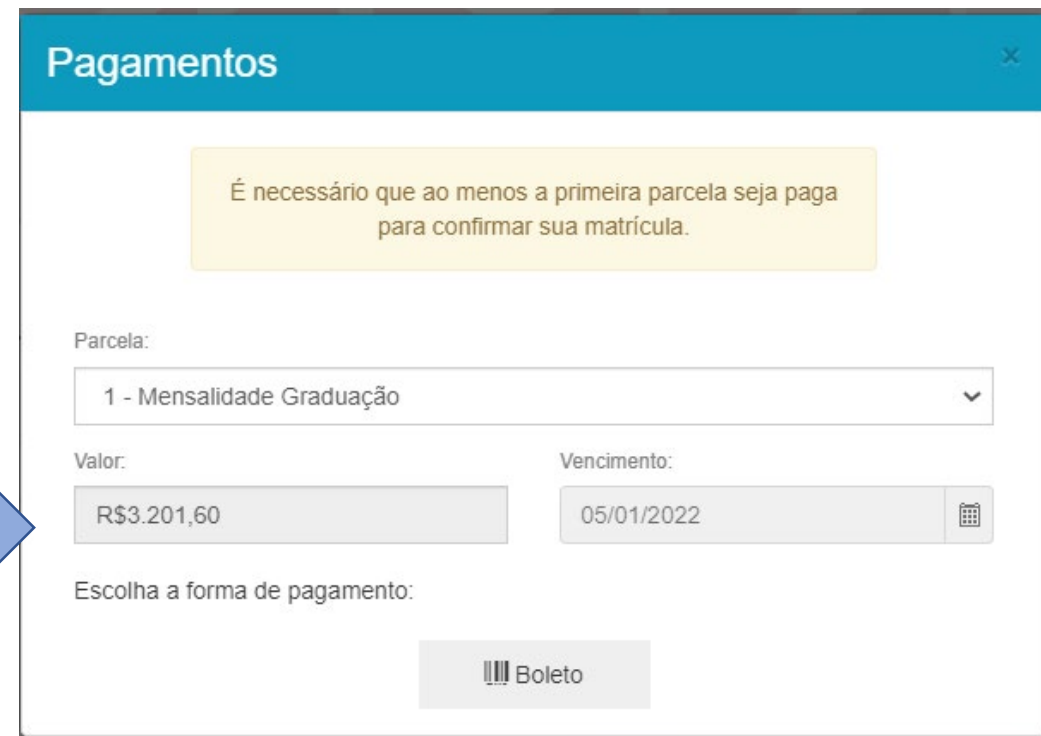


5 Matrícula RA00312672 Convocado

Você possui pendências para completar sua matrícula:

Pagamentos

Se precisar reimprimir o boleto, clique no botão “Pagamentos” e depois clique em “Boleto”.



Pagamentos

É necessário que ao menos a primeira parcela seja paga para confirmar sua matrícula.

Parcela:
1 - Mensalidade Graduação

Valor: R\$3.201,60 Vencimento: 05/01/2022

Escolha a forma de pagamento:

Boleto

Após a entrega dos documentos, a Secretaria de Atendimento ao aluno (SAE), fará a validação de cada um. Caso seja identificada alguma inconsistência, aparecerá o botão “Documentos”.



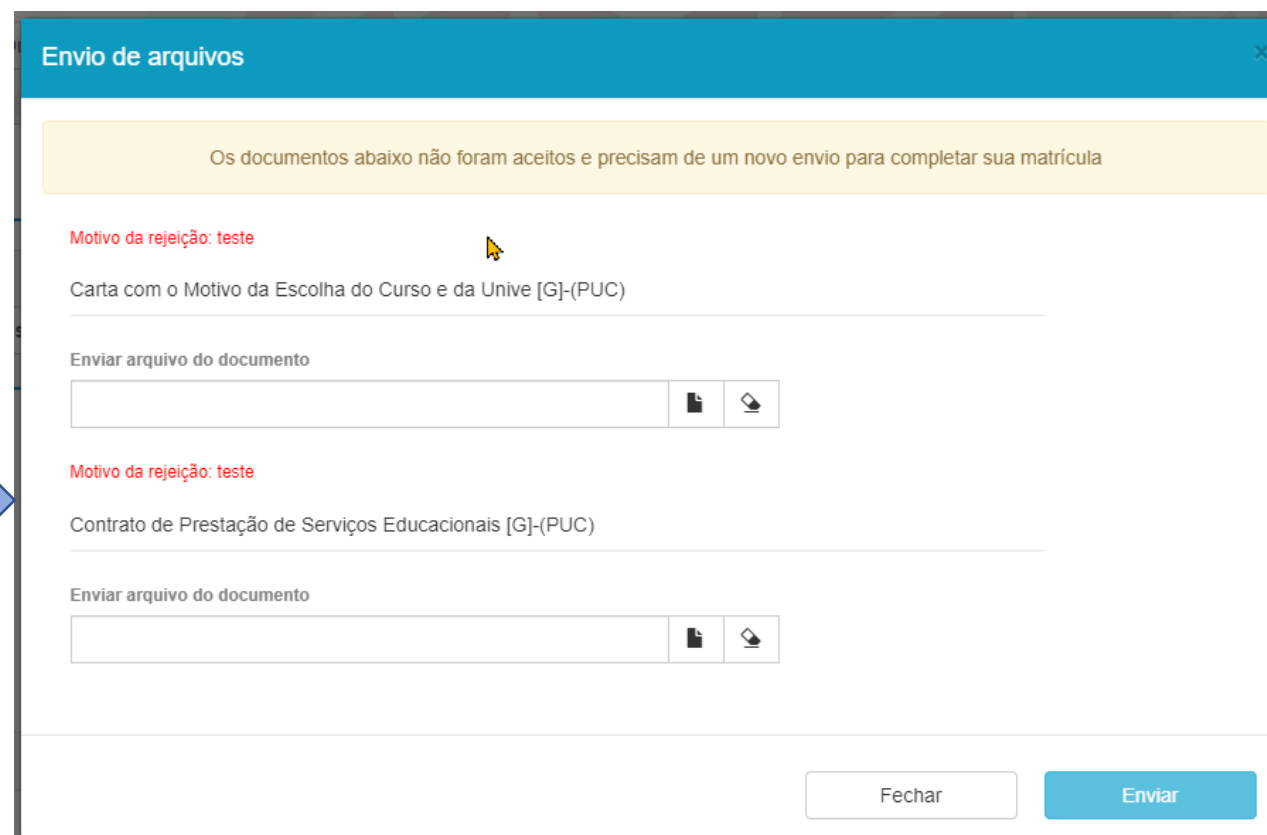
5 Matrícula RA00312672 Convocado

Você possui pendências para completar sua matrícula:

Documentos Pagamentos

Clique no botão “Documentos” verifique o motivo de ‘recusa’ e torne a reenviar os documentos.

Clique em “Enviar”.



Envio de arquivos

Os documentos abaixo não foram aceitos e precisam de um novo envio para completar sua matrícula

Motivo da rejeição: teste

Carta com o Motivo da Escolha do Curso e da Unive [G]-(PUC)

Enviar arquivo do documento

Motivo da rejeição: teste

Contrato de Prestação de Serviços Educacionais [G]-(PUC)

Enviar arquivo do documento

Fechar Enviar

Quando financeiro e documentos estiverem validados, sumirá os dois botões da tela principal, mas o status ainda estará como “Convocado”, até que a rotina interna de matrícula seja executada.



Quando todo o processo for concluído com sucesso, o status será alterado para “Matriculado”.

Além da Central do Candidato, esteja atento à comunicação por e-mail, que a secretaria poderá encaminhar.





Obrigado!

Esperamos por você na PUC-SP.