




# Especialização Médica PUC-SP - 2024

**Matrícula via Central do Candidato**

# Acessar Central do Candidato

 Especialização na Área Médica da FCMS-PUC-SP/2024 ▼

INFORMAÇÕES      RESULTADOS      **CENTRAL DO CANDIDATO**

**PUC-SP**  
**ESPECIALIZAÇÃO**  
**MÉDICA**

  
  
vestibulares e concursos

Acesse as informações completas sobre: Especialização Médica PUC-SP

Tipo identificação

CPF ▼

Login (CPF)

Senha

Mostrar senha

[Esqueci minha senha](#)

Entrar

## Preencher os dados de acesso



Inserir CPF do candidato  
\* Aceita os formatos: XXX.XXX.XXX-XX  
ou XXXXXXXXXXXXX

Inserir senha

Clique em "Entrar"

Tipo identificação  
CPF

Login

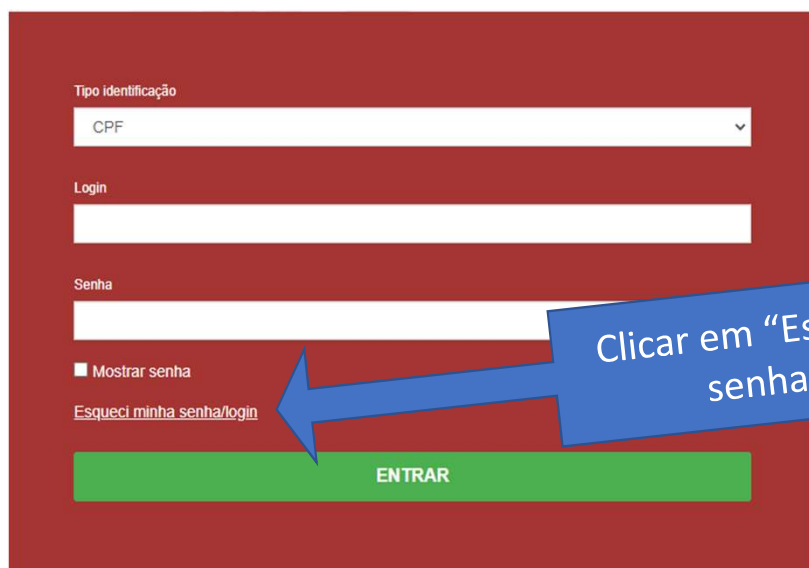
Senha

Mostrar senha

[Esqueci minha senha/login](#)

**ENTRAR**

## Esqueceu a senha?



Tipo identificação  
CPF

Login

Senha

Mostrar senha

[Esqueci minha senha/login](#)

ENTRAR

Clicar em "Esqueci minha senha/login"

O sistema irá solicitar:

- \* Login – informar CPF
- \* Data de Nascimento – informar data de nascimento do candidato convocado

➤ Clicar em "Receber Senha"



Tipo identificação  
CPF


Login

Data de Nascimento

[voltar ao login](#)

RECEBER SENHA

# Tela inicial de matrícula

 FUNDAÇÃO SÃO PAULO

Especialização na Área Médica da FCMS-PUC-SP/2024

INFORMAÇÕES      RESULTADOS      **CENTRAL DO CANDIDATO**

Olá,

[Nova inscrição](#)   [Alterar senha](#)   [Sair](#)

**Área de interesse:**

Candidato:   
Email:   
Data da inscrição:  
Forma de inscrição:  
Local de realização:  
Campus:

[Alterar dados pessoais](#)

**Status da inscrição**

<b>1</b> Inscrição	06 a 15.02/2024 Candidato (inscrição confirmada)	<a href="#">Comprovante</a>
<b>2</b> Pagamento	Data pagamento: 14/02/2024 Confirmado	
<b>3</b> Seleção	20/02/2024	
	23/02/2024	<a href="#">Resultado</a>
<b>5</b> Matrícula	29/02 e 01/03/2024	<a href="#">Matricular</a>

ATENÇÃO: Para que você consiga utilizar o portal corretamente, favor desabilitar o bloqueador de pop-up.

Clique no botão "Matricular"



# 1. Apresentação

The screenshot shows a web interface for a registration process. At the top left is the logo of Fundação São Paulo. A dropdown menu shows 'Especialização na Área Médica da FCMS-PUC-SP/2024'. Below this, a greeting 'Olá, [XXXXX]' is followed by the instruction 'Siga todos os passos abaixo para completar sua matrícula.' A progress bar with six steps is shown: 1. APRESENTAÇÃO (highlighted), 2. DADOS CADASTRAIS, 3. ENVIO DE DOCUMENTOS, 4. PLANOS DE PAGAMENTO, 5. ASSINATURA DO CONTRATO, and 6. CONCLUSÃO. Below the progress bar, the current step 'APRESENTAÇÃO' is detailed with the text: 'Seja bem-vindo(a) ao processo de matrícula, via central do candidato! Para iniciar o processo, basta clicar no botão "Próximo".' At the bottom left is a button 'Salvar e continuar depois'. At the bottom right are buttons 'Anterior' and 'Próximo'. A blue callout box with an arrow points to the 'Próximo' button, containing the text: 'Leia a mensagem de apresentação e clique em "Próximo".'

FUNDAÇÃO SÃO PAULO

Especialização na Área Médica da FCMS-PUC-SP/2024

Olá, [XXXXX] Siga todos os passos abaixo para completar sua matrícula.

1 APRESENTAÇÃO 2 DADOS CADASTRAIS 3 ENVIO DE DOCUMENTOS 4 PLANOS DE PAGAMENTO 5 ASSINATURA DO CONTRATO 6 CONCLUSÃO

**APRESENTAÇÃO**

Seja bem-vindo(a) ao processo de matrícula, via central do candidato!  
Para iniciar o processo, basta clicar no botão "Próximo".

Salvar e continuar depois

Anterior Próximo

Leia a mensagem de apresentação e clique em "Próximo".

## 2. Dados Cadastrais

FUNDAÇÃO SÃO PAULO

Especialização na Área Médica da FCMS-PUC-SP/2024

Olá, XXXXX Siga todos os passos abaixo para completar sua matrícula.

1 APRESENTAÇÃO 2 DADOS CADASTRAIS 3 ENVIO DE DOCUMENTOS 4 PLANOS DE PAGAMENTO 5 ASSINATURA DO CONTRATO 6 CONCLUSÃO

**DADOS DO CANDIDATO**

**Dados básicos**

Nome \* XXXXX Data de nascimento \* XXXXX

Pais natal \* Brasil Estado natal \* XXXXX Naturalidade \* São Paulo

Nome social

Estado civil Nacionalidade Brasileira E-mail XXXXX

Sexo  
 Feminino  
 Masculino

**Documentos**

CPF

**Passaporte**

Número Data emissão Data de validade País de origem

[Salvar e continuar depois](#) [Anterior](#) [Próximo](#)

Conferir os dados e clicar em "Próximo".

### 3. Envio de Documentos

Ola, XXXXX Siga todos os passos abaixo para completar sua matricula.

APRESENTAÇÃO   DADOS CADASTRAIS   **3 ENVIO DE DOCUMENTOS**   4 PLANOS DE PAGAMENTO   5 ASSINATURA DO CONTRATO   6 CONCLUSÃO

**ENVIO DE DOCUMENTOS**

Documentos

Cópia da Simples da Certidão de Nascimento ou Cas [O]-PUC

Enviar arquivo do documento \*

Cópia do RG (Autenticada) [O]-PUC

Enviar arquivo do documento \*

Cópia do CPF (Autenticada) [O]-PUC

Enviar arquivo do documento \*

Certificado de Conclusão do Ensino Médio (Autenti) [O]-PUC

Enviar arquivo do documento \*

**ENVIO DE DOCUMENTOS**

O asterisco (\*) indica obrigatoriedade de entrega para o documento.

Documentos

Foto 3x4 colorida

Enviar arquivo do documento   Selecionar arquivo


Clicar sobre o botão, conforme imagem, para fazer o envio do documento solicitado.



Olá,  Siga todos os passos abaixo para completar sua matrícula.



Na tela 4 será apresentado o valor da matrícula



#### PLANOS DE PAGAMENTO

▼ Exibir detalhes

Parcela	Serviço	Data de vencimento	Valor simulado
1	Matricula Inicial Especialidades	01/03/2024	

Valor da Matrícula

[🏠 Salvar e continuar depois](#)

[← Anterior](#)

[Próximo >](#)



Especialização na Área Médica da FCMS-PUC-SP/2024

Olá,  Siga todos os passos abaixo para completar sua matrícula.



Para realizar o pagamento clique na forma de pagamento da parcela desejada.

Parcela	Serviço	Data de vencimento	Situação do pagamento	Valor	
1	Especialidades	17/02/2023	Em aberto	RS3.201,60	<a href="#">Boleto</a>

[Concluir ✓](#)

Faça download do boleto financeiro para pagamento.

Clique em "Concluir".

O sistema retornará para a tela inicial. Nessa tela aparecerá o primeiro botão de pendência “Pagamentos”. Ele permanecerá habilitado até que a PUC-SP receba a confirmação de pagamento por parte do Banco.



Se precisar reimprimir o boleto, clique no botão “Pagamentos” e depois clique em “Boleto”.

### Pagamentos

É necessário que ao menos a primeira parcela seja paga para confirmar sua matrícula.

Parcela: 1 - | Taxa anual - Especialidades

Valor: R\$3.201,60 Vencimento: 01/03/2024

Escolha a forma de pagamento: Boleto

Esta imagem mostra uma janela modal intitulada 'Pagamentos'. No topo, há uma barra azul com o título e um ícone de fechar. Abaixo, há uma caixa de aviso amarela com o texto: 'É necessário que ao menos a primeira parcela seja paga para confirmar sua matrícula.'. Segue um formulário com os seguintes campos: 'Parcela:' com um menu suspenso selecionando '1 - | Taxa anual - Especialidades'; 'Valor:' com o campo preenchido com 'R\$3.201,60'; e 'Vencimento:' com o campo preenchido com '01/03/2024' e um ícone de calendário. Na base do formulário, há o texto 'Escolha a forma de pagamento:' e um botão com um ícone de boleto e o texto 'Boleto'.

Após a entrega dos documentos, a Secretaria de Atendimento ao aluno (SAE), fará a validação de cada um. Caso seja identificada alguma inconsistência, aparecerá o botão “Documentos”.



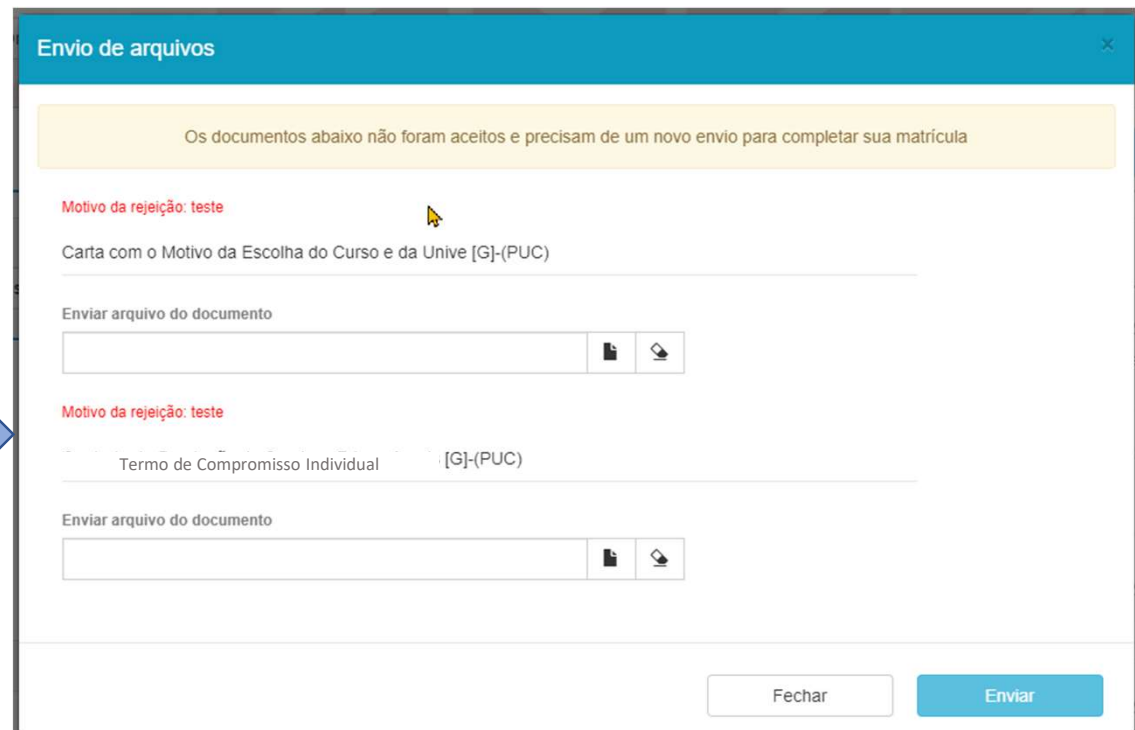
5 Matrícula RA00312672 Convocado

Você possui pendências para completar sua matrícula:

Documentos Pagamentos

Clique no botão “Documentos” verifique o motivo de ‘recusa’ e torne a reenviar os documentos.

Clique em “Enviar”.



Envio de arquivos

Os documentos abaixo não foram aceitos e precisam de um novo envio para completar sua matrícula

Motivo da rejeição: teste

Carta com o Motivo da Escolha do Curso e da Unive [G]-(PUC)

Enviar arquivo do documento

Motivo da rejeição: teste

Termo de Compromisso Individual [G]-(PUC)

Enviar arquivo do documento

Fechar Enviar

Quando financeiro e documentos estiverem validados, sumirá os dois botões da tela principal, mas o status ainda estará como “Convocado”, até que a rotina interna de matrícula seja executada.



Quando todo o processo for concluído com sucesso, o status será alterado para “Matriculado”.

Além da Central do Candidato, esteja atento à comunicação por e-mail, que a secretaria poderá encaminhar.





Obrigado!

Esperamos por você na PUC-SP.